

ÉDITORIAL

➔ Ce compte administratif constitue le bilan financier de l'année 2010.

Il se caractérise cette année encore par une bonne maîtrise des dépenses de fonctionnement, même si ces dernières augmentent de **2,80%**. Cet objectif de maîtrise des dépenses de fonctionnement mobilise l'ensemble des services : ils ont été sensibilisés à la nécessité d'éviter tout dérapage en cette période où nous notons de fortes tendances inflationnistes sur certains produits (énergie et denrées alimentaires notamment).

Les recettes ont augmenté de **7,80%**, ce qui renforce l'excellente tenue de ce compte administratif 2010.

Parmi les investissements significatifs réalisés par la commune en 2010, citons notamment :

- la fin de l'aménagement du centre-bourg pour 217 000 € ;

- l'entretien des bâtiments des écoles et la poursuite de leur dotation en équipements informatiques (tableaux blancs interactifs) pour 50 000 € ;

- la réfection de la voirie pour 145 000 € ;

- des dépenses d'investissement imprévues avec la réhabilitation du viaduc pour 189 000 € et de la salle polyvalente pour 159 000 € (dépenses non prévues initialement et classées de ce fait hors Plan Pluriannuel d'Investissements).

Concernant le coût réel pour la commune de l'aménagement de la place du centre-bourg, il s'élève en réalité à **153 000 €**. Pour un coût total de réfection hors taxes de 453 458 €, le subventionnement total s'élève à 300 729 €, dont :

- 65 685 € du FISAC (Fonds d'intervention

pour les services, le commerce et l'artisanat) ;

- 139 384 € de la DGE (Dotation globale d'équipement) ;

- 95 660 € de la Région dans le cadre du CTU (Contrat territorial unique).

Pour l'équivalent du budget du rond-point de la route de Gençay, la commune bénéficie d'une place embellie et d'un centre-bourg plus attractif.

2011 sera l'occasion de continuer et de renforcer nos efforts notamment en matière d'amélioration de la voirie communale (plan trottoir) et de dotations aux écoles.

[Pour tout renseignement complémentaire, contactez Jean-Luc Mondon, Adjoint aux Finances.]

LE COMPTE ADMINISTRATIF 2010

➔ Examinons ce compte administratif au vu des dépenses réelles de fonctionnement et d'investissement.

Dépenses de fonctionnement en euros	
Charges de personnel (chap 012)	3 023 358,00
Intérêts de la dette (art 6611)	151 058,00
Sous-total charges courantes	3 174 416,00
Charges à caractère général (chap 011)	1 558 395,00
Autres charges de gestion courante (art 65 hors 655 et 657)	104 652,00
Contingents et participations obligatoires (art 655)	13 875,00
Subventions versées (art 657)	489 415,00
Dépenses diverses	17 867,00
Atténuation de produit (chap 014)	42 551,00
Sous-total charges d'exploitation	2 226 755,00
Total dépenses réelles d'exploitation	5 401 171,00

Données de synthèse	
Recettes de fonctionnement	6 098 224,00
Produit des contributions directes	2 965 488,00
Sous-total fiscalité indirecte	836 339,00
Sous-total dotations	1 607 611,00
Sous-total autres recettes	688 786,00
Total dépenses réelles d'exploitation	5 401 171,00
Charges de personnel (chap 012)	3 023 358,00
Sous-total charges d'exploitation	2 226 755,00
Épargne de gestion	848 111,00
Intérêts de la dette (art 6611)	151 058,00
Épargne brute	697 053,00
Remboursement capital de la dette (chap 16 hors 166)	239 014,00
Épargne nette	458 039,00
Dépenses d'investissement	1 146 648,00
Besoins d'investissement	559 467,00
Autres investissements hors PPI	348 167,00
Remboursement du capital de la dette	239 014,00
Total recettes d'investissement	384 734,00
Emprunts (art 16 hors 166)	
Sous-total recettes d'investissement	384 734,00
Fonds de roulement en début d'exercice	687 968,00

Recettes de fonctionnement en euros	
Produit des taxes directes (art 7311)	2 965 488,00
Produit des contributions directes	2 965 488,00
Taxe additionnelle aux droits de mutation (art 7381)	196 682,00
Taxe sur l'électricité (art 7351)	141 494,00
Attribution de compensation (art 7321)	490 254,00
Redevance d'occupation du domaine public (art 733 hors 7331)	3 084,00
Taxes sur la publicité (art 7368)	4 825,00
Autres taxes	0,00
Sous-total fiscalité indirecte	836 339,00
Compensations fiscales (art 748)	
DGF, dotation forfaitaire (art 7411)	737 097,00
DGD (art 746)	20 149,00
Dotation de solidarité rurale - DSR (art 74121 et 74122)	67 821,00
Dotation de Solidarité Communautaire (art 7322)	396 599,00
Autres dotations (autres articles chap 74)	385 945,00
Sous-total dotations	1 607 611,00
Produits des services (chap 70)	429 368,00
Produits de gestion courante (chap 75)	71 428,00
Recettes diverses	148 958,00
Produit des cessions d'immobilisations (art 775)	39 032,00
Sous-total autres recettes	561 543,00
Recettes réelles de fonctionnement	6 098 224,00

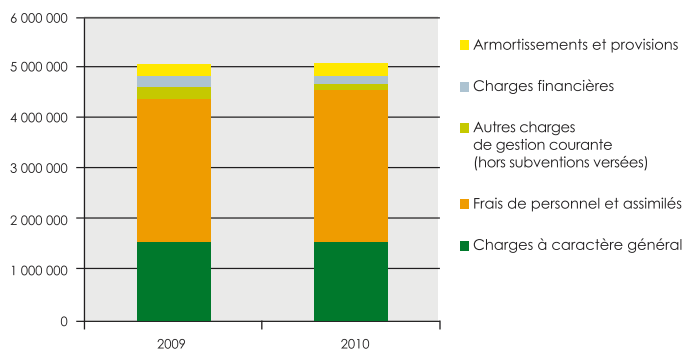
Commentaires : Le montant réel des dépenses de fonctionnement s'élève à **5 401 171 €**, soit une hausse de **2,8%** par rapport à 2009, ramenée à 1,3% corrigée de l'inflation. Les dépenses de personnel, qui représentent 56% des dépenses de fonctionnement, augmentent d'environ **3%**.

Le montant global des recettes réelles de fonctionnement s'élève à **6 098 224 €**, soit une augmentation de **7,80%** par rapport à 2009. Avec l'excédent reporté, les recettes de fonctionnement 2010 sont de **6 693 933 €**, ce qui représente un excédent de fonctionnement de **1 098 656 €**.

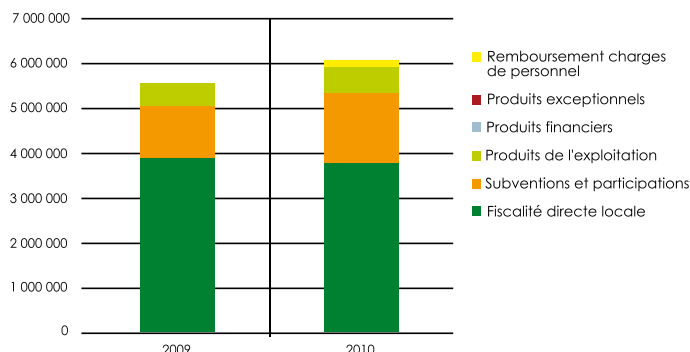
Notre épargne brute, avant remboursement du capital de la dette, s'élève à **697 053 €**. Elle est en forte augmentation par rapport à 2009.

➔ Examinons la répartition et la nature de nos dépenses de fonctionnement :

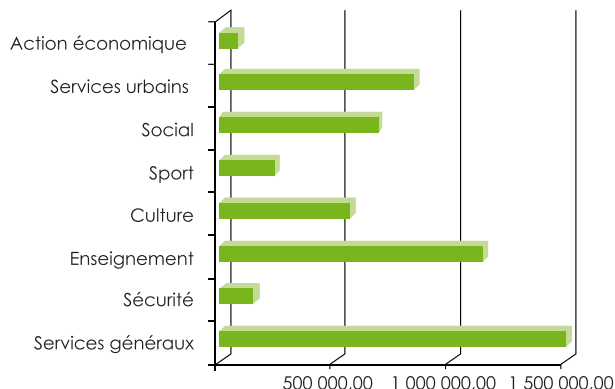
Répartition des charges de fonctionnement :



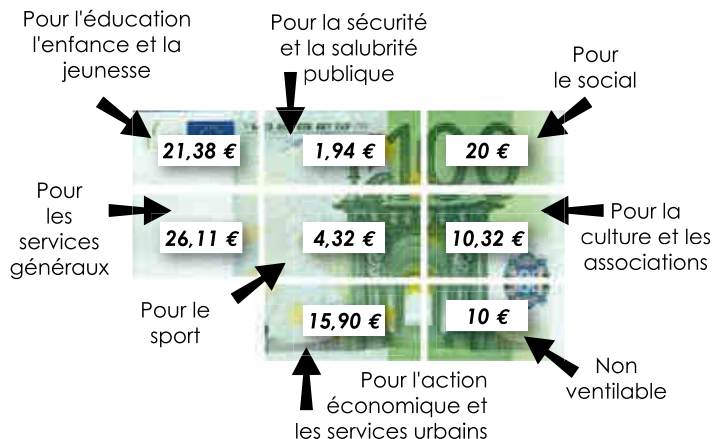
Répartition et nature des recettes de fonctionnement :



Dépenses analytiques de fonctionnement :



100 € de dépenses de fonctionnement :



OPÉRATIONS D'INVESTISSEMENT

Recettes d'investissement en euros	
Fctva (fonds compensation de la tva) (art 10222)	147 427,00
Subventions perçues (liées au PPI)	204 170,00
Taxe d'urbanisme (art. 10223, 10224, 10225)	33 137,00
Total recettes d'investissement	384 734,00

Dépenses d'investissement en euros	
Dépenses d'équipement (art 20, 21, 23 hors 204)	559 467,00
Besoins d'investissement	559 467,00
Autres investissements hors PPI	348 167,00
Remboursement capital de la dette (chap 16 hors 166)	239 014,00
Dépenses d'investissement	1 146 648,00

Explications : le déficit d'investissement s'explique par le fait que nous avons auto-financé nos investissements en 2010, sans avoir recours à l'emprunt.

LES DONNÉES SYNTHÉTIQUES

Article 13 de la loi n° 92.125 du 6 février 1992

Ratios DGCI	Saint-Benoît	France entière	De 3 500 à 5 000 hab.
Dépenses réelles de fonctionnement / population	771	954	767
Produit des impositions directes / population	423	417	364
Recettes réelles de fonctionnement / population	870	1 166	967
Dépenses d'équipement brut / population	130	379	374
Encours de la dette / population	555	885	821
Dotation globale de fonctionnement / population	105	255	206
Dépenses de personnel / dépenses réelles de fonctionnement	55,97 %	52,1500 %	50,3400 %
Coefficient de mobilisation du potentiel fiscal	102,29 %	68,9600 %	71,7500 %
Dépenses réelles de fonctionnement et remboursement annuel de la dette en capital / recettes réelles de fonctionnement	92,48 %	89,9400 %	88,2700 %
Dépenses d'équipement brut / recettes réelles de fonctionnement	14,88 %	32,5200 %	38,5800 %
Encours de la dette / recettes réelles de fonctionnement	63,82 %	75,9200 %	84,8600 %

SUBVENTIONS AUX ASSOCIATIONS EN 2010 : Total : 344 685 €

Associations	Fonctionnement	Exceptionnelle	Associations	Fonctionnement	Exceptionnelle
A.C.C.A.	460 €		F.N.A.C.A.	400 €	
Activités pour les écoles	7 225 €		Fanatenane	400 €	
Amicale Employés Communaux	2 000 €		Folklore Art Traditions	1 000 €	200 €
Arc Image	750 €		Foyer C.E.S. Chantejeau	200 €	460 €
Artmonie Yoga	200 €		Futurolan	1 900 €	
Association Amis de la Bibliothèque	2 000 €		Gibaularge	100 €	
Association de la Bibliothèque départementale	700 €		Gymnastique Volontaire	1 000 €	
Association des concours hippiques	500 €		Halo de Fer	200 €	
Association Développement Economique Culture et Tourisme	57 500 €	500 €	"Horizon Médical Afrique"	500 €	
Association Nature Culture Rencontres Echanges	10 000 €	560 €	Initiative Développement - HAITI	2 000 €	
Association Quartiers Varenne	600 €		Jardins familiaux	200 €	
Association Sports Loisirs Culture	500 €		Jeunes Amis de la Danse	2 000 €	
Association YUMIYA	500 €		JM'S Country danse à 2	100 €	
Atelier arts plastiques	1 300 €		Judo	2 000 €	
Band'annonce	400 €		La Compagnie des archers	800 €	
Bel air jazz - Saint-Benoît Swing	2 100 €		La Rigourdaïne	270 €	
Bidibull	1 200 €	360 €	L'Abeille de la Vienne	150 €	
Canoë Kayak Club	400 €		Les Baladins	200 €	
Choeur d'Adultes Chantejeau	400 €		Les Buis en Fête	300 €	
Circuit Abbaye Haut Poitou	100 €		Les Doigts d'Or	250 €	
Classes de découverte	8 200 €		Les Polissons - Crèche partenariale	15 986 €	
CLSH Multisports comité de volley	3 424 €		Les XV du Poitou	1 000 €	
Club "Le Val du Clain"	500 €		Loisirs Self-Défense Karaté	250 €	
Club cœur et santé Poitiers	300 €		"N'en parlez pas aux copines"	500 €	
Club informatique	13 000 €		Odalisque	300 €	
Comité de Chantejeau	600 €		Organisation Hune Evènements	53 000 €	
Comité de Jumelage Lorch	1 000 €		Organisme Gestion Ecole Catholique	36 900 €	1 500 €
Comité départemental du tourisme	200 €		Prévention Routière	230 €	
Comité des Fêtes	21 000 €		Relations Internationales	2 000 €	5 000 €
Commune libre de Flée	600 €		Scrabble	100 €	
Couture création	400 €		SOLEIDAF	300 €	300 €
Cyclo VTT	500 €		Tennis	3 810 €	
Danse Créative	800 €		Tennis de table	3 000 €	500 €
Décoration Florale	500 €		Théâtre Populaire Pictave	800 €	
Dentellières du Poitou	200 €		Trompes de chasse	300 €	
Donneurs de Sang Bénévoles	230 €		U.N.C.	400 €	
Ecole de musique	26 000 €	1 020 €	Union Vélocipédique Poitevine	150 €	
Entente de Smarves Athlétisme	200 €		Vie Quotidienne	300 €	
Espérance sportive - Football	12 000 €	2 500 €	Volley ball	20 000 €	

LES INVESTISSEMENTS FINANCÉS EN 2010

Investissements 2010	Montant TTC	Investissements 2010	Montant TTC
Salle polyvalente	1 589 948,17 €	Local accueil jeune	989,92 €
Aménagement du centre bourg	217 031,13 €	Éclairage public	24 520,70 €
Voirie	144 843,36 €	Matériel et mobilier scolaire	38 196,48 €
Viaduc	189 218,76 €	Bâtiments scolaires	9 265,64 €
Crèche	379,13 €	Police municipale	8 198,09 €
Matériel et mobilier	53 519,24 €	Espaces verts	12 419,29 €
La Hune	8 128,60 €	Divers (dont matériel de transport)	41 975,26 €
Total des dépenses d'investissement			907 633,77 €